

# Le secteur de la coiffure dans l'Ain

au 31/12/2012



## Coiffure en salon

### Evolution du nombre d'entreprise

Le nombre d'entreprises a connu une progression moins rapide que celle de la population jusqu'en 2000; puis la progression a suivi celle de la population jusqu'en 2008 et s'est accélérée en particulier de 2009 à 2011.

L'entreprise individuelle demeure la forme juridique d'exploitation la plus représentée, les sociétés commerciales représentent néanmoins près de 40 % des entreprises. Cette forme juridique peut être choisie dans le but de protéger le patrimoine ou de favoriser un développement, le nombre de professionnels gérant plusieurs établissements ayant tendance à croître.

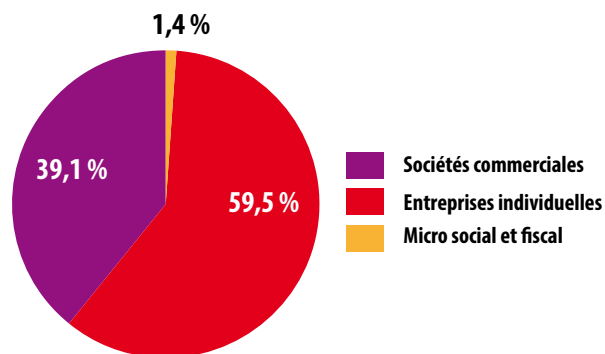
Si un noyau d'entreprises a une expérience significative, la tendance est à un renouvellement fréquent des exploitants de salons.

Le turn-over est important en particulier en 2012 marqué par un durcissement de l'environnement économique.

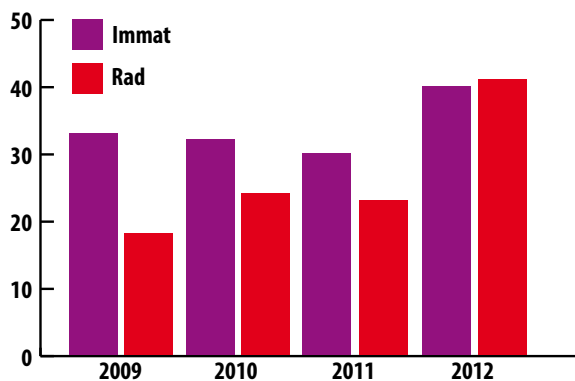
		1976	1988	2000	2008	2012
coiffure en salon	Nombre entreprises	393	398	409	460	506
	Densité pour 10 000 habitants	10,3	8,7	7,9	7,9	8,3

Source RM Ain

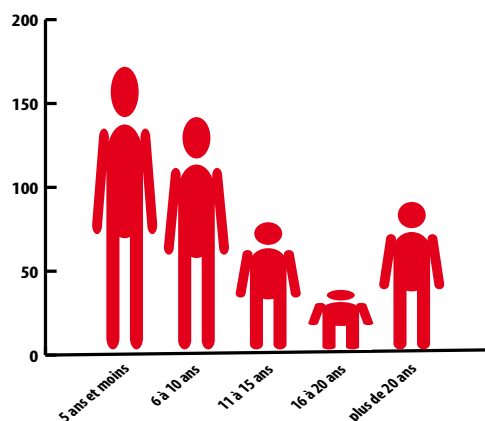
### Les formes juridiques



### Les mouvements des 4 dernières années



### L'âge des entreprises



**AGIR POUR REUSSIR**  
www.artisanat.fr

**CHAMBRE DE MÉTIERS ET DE L'ARTISANAT DE L'AIN**  
102 BOULEVARD ÉDOUARD HERRIOT - BP 123 VIRIAT  
01004 BOURG-EN-BRESSE CEDEX  
Tél : (33) 04 74 47 49 00 - Télécopie : (33) 04 74 47 49 69  
Internet : www.cma-ain.fr - Courriel : contact@cma-ain.fr

CONTACT : Christian RIDET 04 74 47 49 02



# Coiffure «à domicile»

## Evolution du nombre d'entreprise

		1976	1988	2000	2008	2012
Coiffure «à domicile»	Nombre entreprises		14	59	103	175
	Densité pour 10 000 habitants		0,3	1,1	1,8	2,9

Source RM Ain

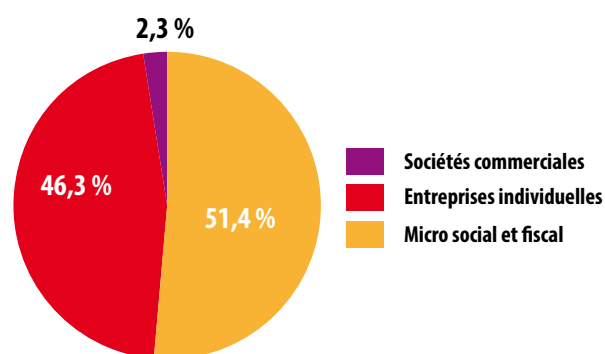
Ce mode d'exercice est apparu dans les années 1980, avec pour les premiers professionnels un travail dans les maisons de retraite. Ce secteur a ensuite connu une croissance régulière puis un développement très fort avec la mise en place du régime de l'auto-entrepreneur.

La forme juridique principale d'exercice est l'entreprise individuelle, plus de la moitié des entreprises ayant choisi le régime microsocial, micro-fiscal.

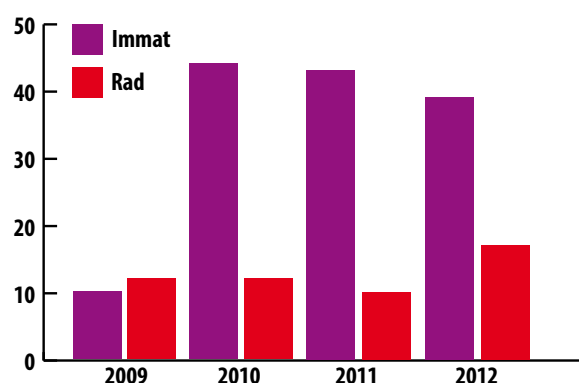
Les entreprises sont très récentes, près de 100 d'entre elles ont 2 ans et moins.

Les immatriculations d'entreprises ont une très forte croissance depuis la mise en place du régime de l'auto-entrepreneur, d'autant qu'il faut ajouter les créations d'entreprises en activité secondaire ayant fait l'objet d'une simple déclaration (une centaine depuis 2009). En 2012, les radiations commencent à croître.

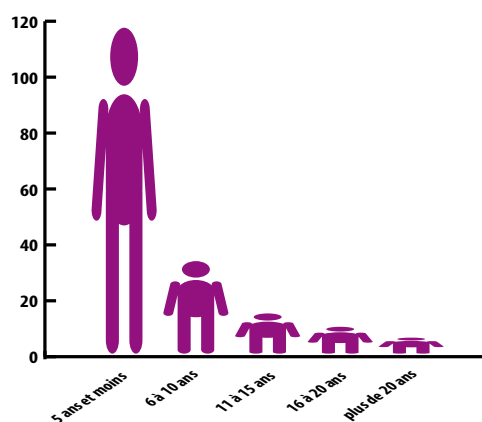
## Les formes juridiques



## Les mouvements des 4 dernières années



## L'âge des entreprises



Retrouvez toute notre documentation sur  
[www.cma-ain.fr/ressources documentaires](http://www.cma-ain.fr/ressources_documentaires)